

1/2024



JOHN DEERE

Junior Club

Informacje dla Ciebie

Nauka i zabawa na farmie

Ciągnik miesiąca

9RX – najpotężniejszy ciągnik we flocie John Deere



Wow!
Gigantyczne
gąsienice do mega
ciągnika!



Nauka na farmie

Tam, gdzie alpaki
zajmują się kurczakami



Szalone
kurczaki!



Cześć!

Drogie dzieci i rodzice!

Witamy w najnowszym wydaniu Junior Club News!

Nareszcie nadeszła wiosna! W gospodarstwach i na polach wszystko budzi się do życia. W tym numerze znów dużo się dzieje. Sprawdzimy, jak działa nowy superciągnik 9RX, zrobimy słodkie wielkanocne baranki i poznamy strażników

kur – Noah i Luciusa. Weźcie udział w naszym konkursie, aby przeżyć jeszcze więcej przygód. Przy odrobinie szczęścia możecie wygrać grę „Farming Simulator Kids” na konsolę Nintendo Switch.

Dobra zabawa poprzez odkrywanie, rękodzieło i lekturę!

**Zespół
John Deere Junior Club**


Ciągnik miesiąca

9RX jest potężny!

Słyszysz ten ryk? To nowy superciągnik John Deere!

Dzięki najnowszej technologii sterowanie nim nie wymaga żadnego wysiłku, a gąsienice napędzające koła pozwalają mu pędzić po polach.

Jest ciężki jak ciężarówka wążąca około 20–40 ton, w zależności od tego, co przewozi.



Wysoki jak **słoń**.

Słoń afrykański może mierzyć nawet 3,96 metra wysokości.

3,77 metra



33 500 kilogramów

8,83 metra







Tektura:

Zrób to sam

Twój baranek wielkanocny

Jak zrobić urocze baranki z papierowych talerzyków.

Czego potrzebujesz:

-  Białe papierowe talerzyki
-  Kuleczki waty
-  Kolorowy papier do zrobienia uszu, nosa i nóg
-  Flamastry lub naklejki do dekoracji
-  Nożyczki i klej
-  Opcjonalnie: biała farba, naklejane oczy

W razie potrzeby poproś o pomoc rodziców.



1. Weź papierowy talerzyk i przyklej do niego watę, aby był puszysty jak prawdziwa owieczka. Jeśli masz tylko kolorowe talerzyki, nie ma problemu! Możesz pomalować je białą farbą i zostawić do wyschnięcia.

2. Przyklej kawałek różowego papieru na środku talerzyka – to będzie nos.

3. Dodaj oczy wycięte z papieru. Możesz też użyć gotowych naklejanych oczek.

4. Wytnij uszy z czarnego papieru i przyklej je na górze. Nogi powinny być przyklejone do do spodu talerzyka.

5. Ozdób swojego baranka za pomocą flamastrów lub naklejek. Na przykład narysuj mu buzię, rzęsy albo rumiane policzki w kształcie serca...

Kiedy klej już wyschnie, wszyscy będą mogli podziwiać Twojego uroczonego baranka wielkanocnego.



Witamy na nas

Gotowi na przygodę? Wszelk
zapraszamy do „Symulatora
superekscytującej zabawy
w prawdziwą farmę.

Możesz
obejrzeć
zapowiedź tutaj.



<https://youtu.be/oCuH7fvH830>



Poznaj życie w gospodarstwie, używając własnego **stylowego** awatara. Poznaj różne miejsca, takie jak farma, stodoła lub targ i baw się dobrze!

A to nie wszystko! W grze Farming Simulator Kids możesz **także obsługiwać maszyny rolnicze**. Przygotuj pole, używając traktora i pług, a potem posadź własne rośliny. Gdy dojrzeją, zbierz plony za pomocą kombajnu i nagraj film. **Opiekuj się uroczymi zwierzętami**, takimi jak



krowy i kury, i pomagaj swoim wirtualnym sąsiadom. Czasami będą prosić o przysługę, więc może zaproponuj im kanapkę? Poznaj fascynujący świat gry Farming Simulator Kids **na Nintendo Switch i urządzenia mobilne.**




szrej farmie!

zysklich chętnych
ra farmy” –

W sklepach
na całym
świecie od
26 marca.



Prakter-Editor & bunte Styles/ Accessoires



Nauka na farmie



Anja i Michael również uprawiają **zboże** na swojej farmie.

Nauka poprzez zabawę: **Rolnictwo, alpaki i przygoda**

W ramach inicjatywy „Nauka w gospodarstwie” w Badenii-Wirtembergii dzieci mogą dowiedzieć się, skąd pochodzi nasza żywność. W programie bierze udział ponad 450 gospodarstw. Podczas wizyty można lepiej poznać zwierzęta i rośliny oraz dowiedzieć się, jak ważne jest rolnictwo. Rozejrzeliśmy się po farmie Anji i Michaela.

Cześć!

Mam na imię Noah i jestem alpaka. Razem z moim przyjacielem Luciusiem mieszkam na farmie Anji Rose i Michaela Branda w Altlußheim niedaleko Hockenheim. Alpaki nie są zwyczajnymi zwierzętami gospodarskimi. Ale my mamy tutaj ważne zadanie. Świetnie się znamy na ochronie stada. Pilnujemy kur należących do Anji i Michaela. W nocy kury śpią tutaj, w mobilnej oborze na pastwisku. Jednak w ciągu dnia biegają po łące. Lucius i ja chronimy je przed drapieżnymi ptakami.





Puchaci przyjaciele

Alpaki są szczególnie popularne wśród dzieci ze względu na ich miękkie futro i urocze loczki. Przodkowie tych zwierząt pochodzą z Ameryki Południowej. Alpaki są obecnie hodowane również w Niemczech. Lucius i Noah są ciekawscy, ale także czujni. To dobre cechy dla strażników.

Plujące wielbłądy

Alpaki są często mylone z lamami.

Alpaki są znacznie mniejsze i lżejsze od lam. Chociaż nie mają garbów, oba gatunki należą do rodziny wielbłądowatych. Wszystkie potrafią pluć! Robią to pod wpływem stresu. Ale Lucius i Noah plują tylko na siebie.



Quiz

Zaznacz prawidłową odpowiedź znakiem x.

A. Co robią Noah i Lucius?

- Chronią stado
- Węszą

B. Które zwierzę jest cięższe?

- Alpaka
- Lama

C. Skąd pochodzą alpaki?

- Republika Południowej Afryki
- Ameryka Południowa

„Pokoloruj to!”



Dowiedz się więcej tutaj:



Twoja Klubowa Strona

Odwiedź naszą witrynę John Deere Junior Club! Tutaj znajdziesz interesujące informacje i ciekawe zadania, takie jak gry, aktualności dotyczące ekscytującego świata rolnictwa i wiele więcej!



Wszyscy przygotowani do sezonu!

Nieźle przystroiliście swoje ciągniki John Deere na święta. Wspaniale! Bardzo dziękujemy za przesłanie tych zdjęć!

Moritz i Maximilian przed udekorowanym ciągnikiem dziadka



Malte i Niklas wybierają się na wycieczkę wśród świateł.



Anton i Piet ze świątecznymi ciągnikami



Niesamowite! Wyjątkowe łóżko-ciągnik Fabia



Samuel pokazuje swój udekorowany ciągnik.



Wzięli udział, zamiast tylko się pojawić: Ivo i Nick na paradyzie ciągników.



Ciężka praca! Bela odśnieża nawet w Boże Narodzenie.



w świątecznych kolorach! Johnny został również udekorowany na Boże Narodzenie w pokoju zabaw Tammo i Jannesa.



Dane

John Deere Walldorf GmbH & Co. KG
John-Deere str. 1
69190 Walldorf
JuniorClub@JohnDeere.com
JohnDeereJuniorClub.de

Projekt, treść i koncepcja tekstu:
KB&B – Family Marketing Experts
Odpowiedzialny wydawca:
Stefan Mügge



JOHN DEERE

NOTHING RUNS LIKE A DEERE

© 2024 John Deere. Zielono-żółta kolorystyka, logo biegnącego jelenia oraz marka JOHN DEERE są znakami towarowymi firmy Deere & Company. Zdjęcia: Zdjęcia gospodarstwa © Anja Rose, adobe.stock.com: Długopisy © akf / taśma klejąca © Joseph / papier © Lumos sp / pinezki © hagehige / ilustracje do kolorowania © pikovit / papierowe tło © Olga / papier biały © Custom Scene / słomka © Alexander Baumann / pisanki w trawie © Duncan Anderson / płatki © Wolfilser / pudełko prezentowe © andy0man / pisanki © BillionPhotos.com, zaprojektowane przez Freepik: Ilustracja słoń, żarówka, waga/notatka (zaprojektowane przez macrovector_official), nożyczki, wzór pisanki, kura, plamy, kolba kukurydzy, ciężarówka (zaprojektowane przez ElsyStudio), prezent