

JUNIOR CLUB

*John Deere Junior Club
życzy wszystkim wesołych
Świąt Wielkanocnych.*





Co było pierwsze:
jajko czy kura? Przez wieki to pytanie
spędzało ludziom sen z powiek. A dzisiaj?
Badacze nie mają już wątpliwości – w wyniku ewolucji
jajko powstało o wiele wcześniej! Z czasem wykuł się z niego
kurczak. Ale najpierw sprawdźmy, jak rozwija się kurze jajo.
Zajrzyjmy do kurnika, a dokładniej mówiąc, do kury.

Od komórki do kurczaka

Na początku żółtko, które powstaje z małej komórki jajowej,
dojrzewa w ciele kury. Następnie zapłodnione żółtko wędruje
przez specjalny kanał nazywany jajowodem, gdzie zostaje
otoczone białkiem.

Wędruje dalej aż do końca jajowodu,
gdzie zostaje otoczone skorupką.

Na ostatnim etapie „podróży”, żółtko i białko
zostają ściśle otoczone tą skorupką, niczym kopertą.
Skorupka może wydawać się krucha, ale wewnątrz ciała
kury jest niezniszczalna. Tak kura znosi gotowe jajko.



Ca

Doskonałe źródło witamin

Naukowcy są zgodni, że jajko to najdoskonalszy wynalazek natury. I właściwie mają rację. Niewinne, kruche jajko zawiera wszystkie składniki niezbędne do rozwoju życia.

Potrzebujesz dowodu? Jajko zapłodnione przez koguta zmienia się w żywego kurczaka w ciągu 21 dni w temperaturze 40°C. Co za zjawisko! Musisz to przyznać. Właśnie dlatego od wieków jajko jest symbolem nowego życia. Jajko jest też wyjątkowym źródłem witamin na naszych talerzach.

Składniki odżywcze i witaminy ukryte pod delikatną skorupką są odpowiedzialne za właściwe funkcjonowanie organizmu człowieka. Jajko zawiera również dużo białka i wapnia, które wzmacniają mięśnie i kości, a przy tym jest niskokaloryczne i przede wszystkim, wbrew powszechnym przekonaniom, zawiera zaskakująco mało cholesterolu. Jest więc naprawdę zdrowe!



Rolniczy świat doświadczeń John Deere

Wszystkie te śruby i nakrętki, jazda, wspinaczka i zabawa: w oryginalnym ciągniku John Deere poczujesz się jak prawdziwy rolnik!

Na miniaturowy ciągnik możesz załadować drewno i kukurydzę albo poruszać się nim po obszarze o powierzchni ponad 460 m², aby lepiej poznać ekscytujący świat rolnictwa. Pozwól się oczarować rolnictwu!



Historia kurczaka żyjącego na farmie

Pewnie chcesz się dowiedzieć, jak wygląda życie wiejskiej kury z wolnego wybiegu. Odpowiedź jest prosta: żyje jak pączek w maśle. Po pierwsze, całe dni spędza na świeżym powietrzu, skubiąc trawę oraz wydziobując owady i kamyki. Jej naturalnym domem jest czysty i zadbany kurnik, do którego wraca z własnej woli wieczorami lub gdy chce znieść jajko.

Menu, które dodaje skrzydeł

Dobry i troskliwy rolnik dba o to, żeby jego kury zdrowo się odżywiały. Karmi je głównie wysokoenergetycznym zbożem o wysokiej jakości, takim jak pszenica, jęczmień czy owies.

Kury lubią też paszę i nie pogardzą marchewką czy burakiem.

Uwielbiają też zieleninę – lucernę, koniczynę i pokrzywy.

Pokruszone skorupki jaj, małże i kreda pastwana wzmacniają skorupkę jaj oraz kości. Oczywiście kury dostają też świeżą wodę do picia. To przepis na zdrową, spokojną kurę i zdrowe, szczęśliwe jajko.



Czy wiesz, że...?



Kurczaki potrafią nawiązać kontakt głosowy z matką jeszcze przed wykluciem.

Kury mają dobrą pamięć i potrafią rozpoznać do 100 innych kur w stadzie.

Im kura jest starsza, tym większe znosi jajka.

Kura domowa jest najbliższym żyjącym krewnym tyranozaura.

Ludzie, na których rzucono klątwę, używali jajka jako talizmanu przynoszącego szczęście, a nawet wykorzystywali je do złamania klątwy.

Zakochany kogut opiekuje się swoją kurą i osłania ją swoimi skrzydłami podczas deszczu.

Aby sprawdzić, czy jajko jest świeże, wystarczy włożyć je do naczynia z wodą. Nieświeże jajka obracają się po zanurzeniu i wypływają na powierzchnię. Z kolei świeże jajka leżą nieruchomo na dnie naczynia.

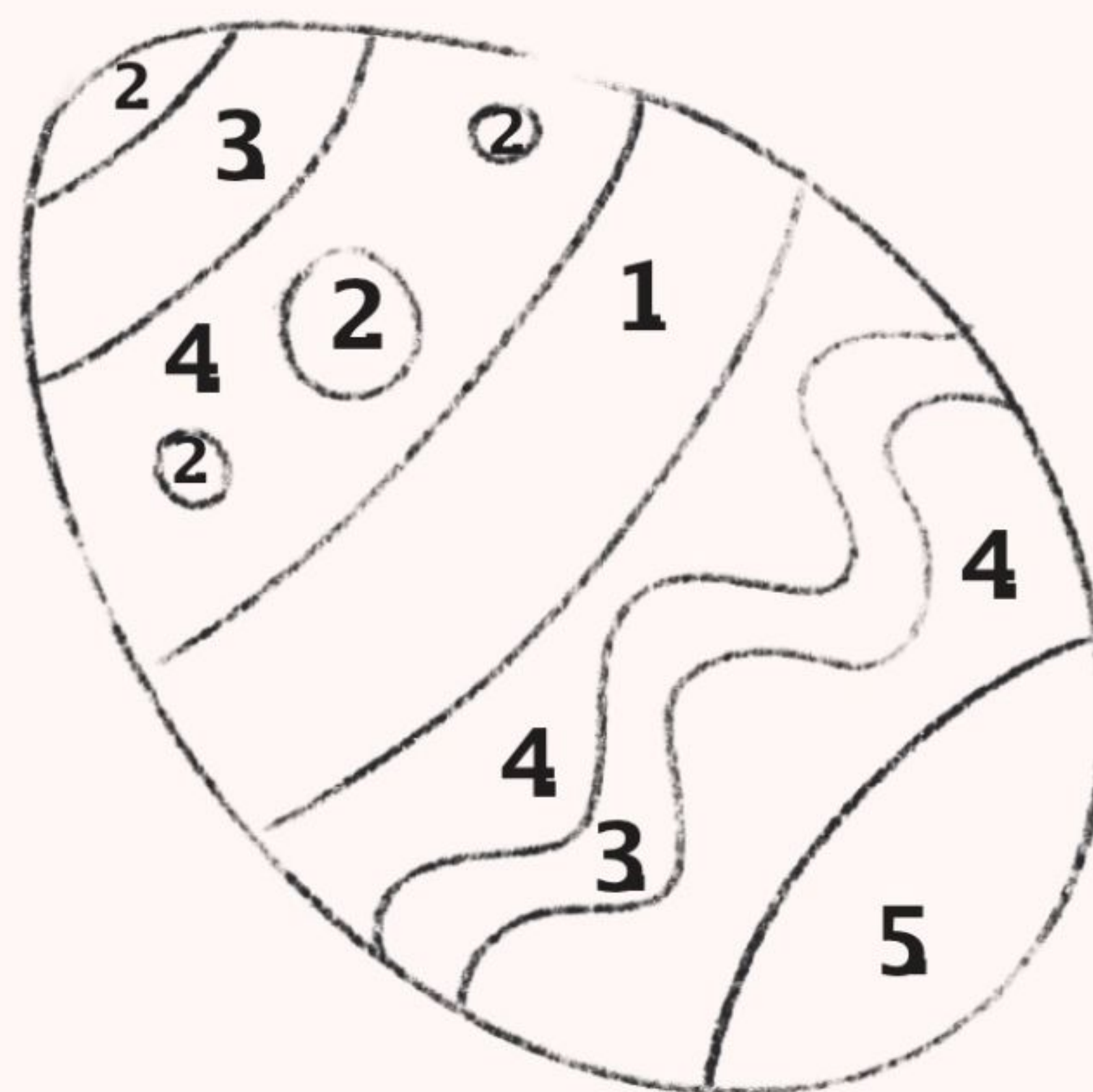
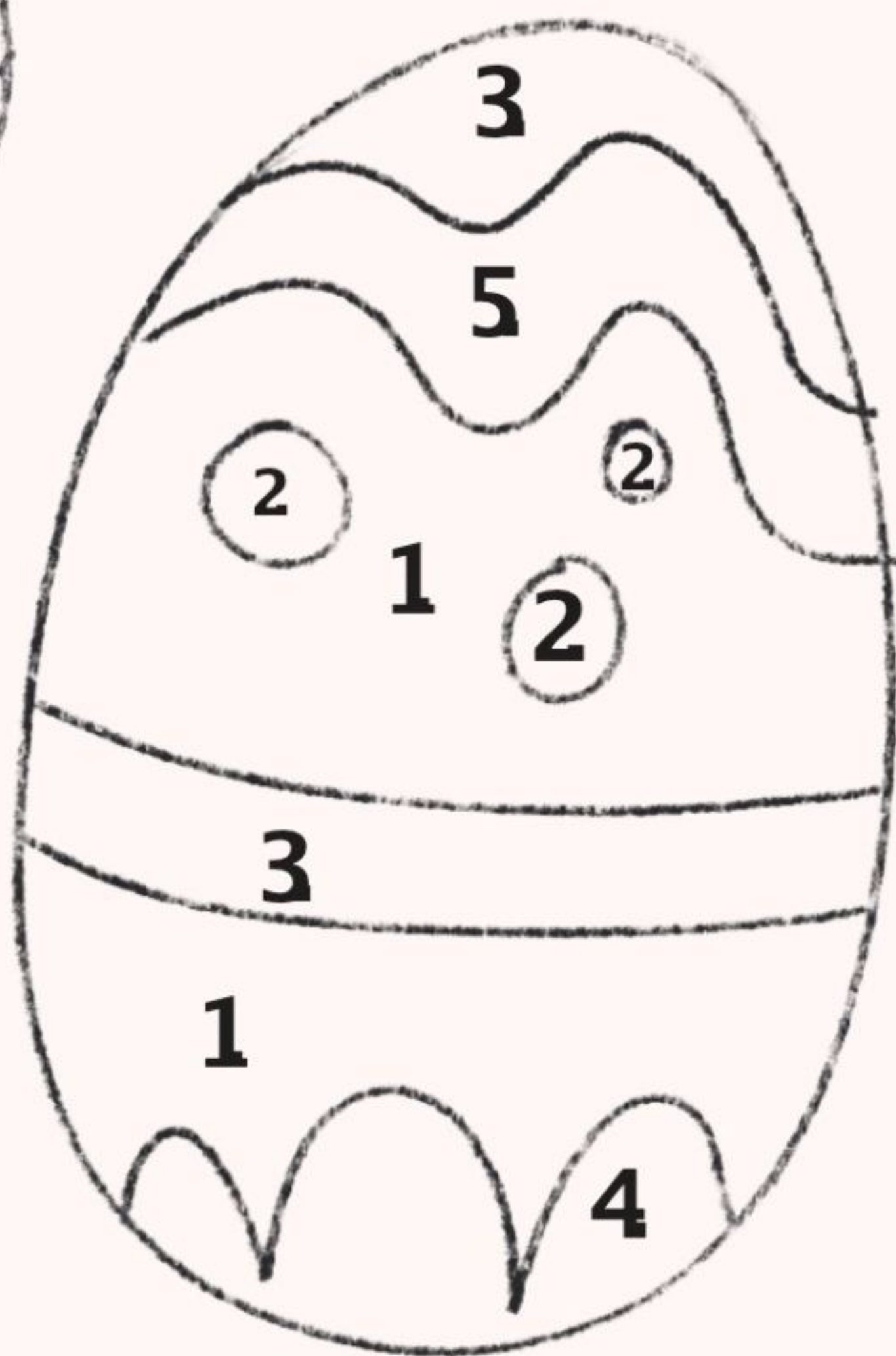
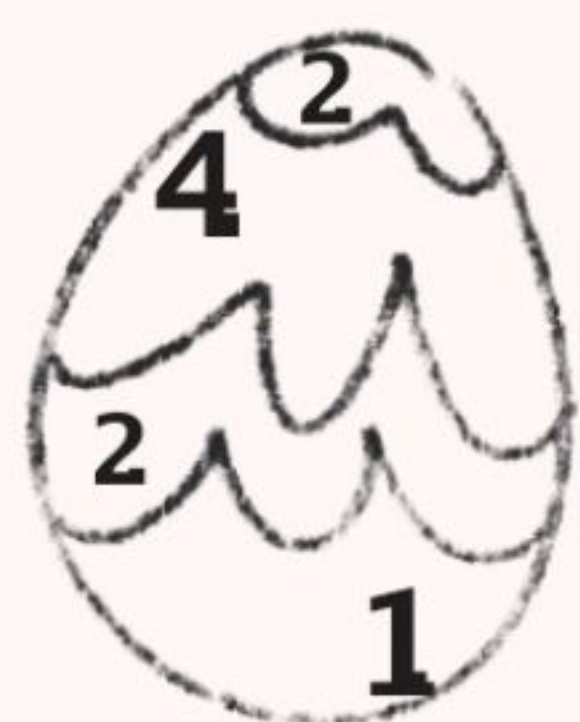
Jeśli jajka na twardo są trudne do obrania, to znak, że są świeże.

Blade żółtko jajka oznacza, że kura dostawała mniej zieleniny, a zamiast tego była karmiona ziarnami zbóż, które zimą są paszą łatwiej dostępną.



Pomaluj jajko zgodnie z instrukcją


- 1 Pomarańczowy
- 2 Fioletowy
- 3 Zielony
- 4 Czerwony
- 5 Żółty





Zabawne pisanki

Przygotuj: wydmuszki (wydmuchaj żółtko i białko przez dwie małe dziurki), nasiona rzeżuchy, watę, flamaster, naklejki w kształcie oczu oraz wodę.



Przyklej oczy na wydmuszki. Możesz dorysować zabawny uśmiech. Możesz też wykorzystać połówki skorupki. Włóż do nich watę nasączoną wodą, zasiej rzeżuchę i czekaj, aż wyrośnie. W ten sposób pisance „wyrośnie” zielona czupryna. Zabawne pisanki na wielkanocny stół są gotowe!

STRONA KLUBU



Julian (7 lat) z dumą pokazuje swoją rozbudowaną zielono-żółtą flotę



Drużyna John Deere Junior Club na targach EuroTier 2022



Lian (6 miesięcy) z dumą pokazuje swoją budkę dla ptaków Junior Club



Adrianowi jest wygodnie w oponie John Deere



Również tutaj szybko zbudowano budkę lęgową



Miriam (8 lat) mogła towarzyszyć swojemu tacie w pracy



Lilian (7 lat) zbudowała i pomalowała budkę dla nietoperzy Junior Club



W listopadzie 2022 r. Johnny po raz pierwszy brał udział w targach EuroTier

Impressum

John Deere Walldorf GmbH & Co. KG
Impexstraße 3
69190 Walldorf
JuniorClub@JohnDeere.com
www.JohnDeereJuniorClub.de

Treść i tekst:
Rhapsody Media
Odpowiedzialny wydawca:
Stefan Mügge



JOHN DEERE