

# JUNIOR CLUB



*W gospodarstwie bezsprzecznie rządzą kury, gęsi, indyki i kaczki. Ale na wsi rolnikom towarzyszą również inni skrzydlaci przyjaciele.*



**JOHN DEERE**


NOTHING RUNS LIKE A DEERE

*Ptaki przydomowe (inaczej synantropijne) to dzikie gatunki, które przystosowały się do życia w bliskim sąsiedztwie człowieka. Zabudowania gospodarskie są dla nich idealnym miejscem schronienia, lokalizacji gniazd czy zdobywania pokarmu. Innymi słowy, znajdują tam wszystko, czego im trzeba do szczęśliwego życia. Ich obecność stanowi nieodłączny element krajobrazu rolniczego i przyległych łąk. Przyjrzyjmy się im bliżej:*

# 1

## Mazurek, czyli kuzyn wróbla ze wsi

— w tym małym, świergoczącym ciałku kryje się nieustraszony duch. Żaden inny ptak nie ma bowiem odwagi wyjadać ziarna kurom. Ich ulubionym miejscem stołowania się są jednak złociste pola pszenicy. Nie pogardzą też nasionami słonecznika, dzikiego prosa czy traw. Natomiast w okresie lęgowym mazurek uwielbia jeść małe owady. Gniazda buduje z dala od wścibskich oczu: w dziuplach drzew, szczelinach budynków gospodarczych, skrzynkach lęgowych. Mazurek, podobnie jak wróbel, nie odlatuje na zimę do ciepłych krajów.




# 2

## Jaskółkowate

to przede wszystkim dwa gatunki:  
**dymówka i oknówka.**

**Dymówki** uwielbiają zabudowania gospodarskie. Najchętniej wprowadzają się do stajni i obór, gdzie budują półotwarte gniazda z błota, źdźbeł trawy i słomy, sklejjąc wszystko śliną. Jadłospis dymówki składa się z drobnych owadów. Najbardziej smakują im komary, muchy i chrząszcze.







**Oknówki** budują niemal takie same gniazda co dymówki, z tą różnicą, że gniazdują w koloniach. One też żywią się owadami: komarami, mszycami, muchami. Pod koniec sierpnia oknówki, podobnie jak dymówki, zbierają się w duże grupy i całe dni przesiadują na liniach wysokiego napięcia lub gałęziach uschniętych drzew. Obydwa gatunki zimują w Afryce (na terenach położonych na południe od Sahary).



### 3

#### **Bocian biały**



— wbrew powszechnemu przekonaniu bocian bynajmniej nie jest zapalonym koneserem żab. Jego dieta jest znacznie bardziej zróżnicowana i składa się z kretów, myszy polnych, myszy domowych, ryb, gadów, mięczaków, chrząszczy i dżdżownic. Bociany dostojnie brodzą w mokradłach w pobliżu jezior i stawów, żerując na pastwiskach lub polach, gdzie podążają za pracującymi rolnikami. Pod koniec sierpnia lub na początku września odlatują do południowej Europy, a następnie do Afryki. Wcześniej gromadzą się w stada, by żerować przez kilka dni i zgromadzić wystarczającą ilość energii do długiego lotu. Dziennie potrafią pokonać nawet 200 km.

# 4

## Sikory

To cała rodzina ptaków,  
obejmująca różne gatunki.

Najpowszechniej występującym jest kolorowa bogatka. Na miejsce lęgowe sikory wybierają najczęściej dziuple wydrążone przez dzięcioły, szczeliny w pniach drzew lub opuszczone gniazda innych ptaków. Nie pogardzą też budkami lęgowymi, a czasem można spotkać je w zaskakujących miejscach takich jak skrzynki na listy, stare rury czy żywopłoty. Większość sikor to ptaki rodzime, które żyją w jednym miejscu przez cały rok. Sikory słyną ze swojego zamiłowania do słoniny (bez soli!). Chętnie zajadają się też nasionami słonecznika, pokruszonymi orzechami włoskimi i orzechami laskowymi.



## JAK PRAWIDŁOWO DOKARMIĄĆ PTAKI?

- Dokarmianie zaczynamy dopiero wtedy, gdy jest dużo śniegu.
- Robimy to regularnie.
- Nie karmimy ptaków chlebem czy innym pieczywem ani słonymi przekąskami, gdyż zawierają środki spulchniające i przyprawy, które są bardzo szkodliwe dla ptaków.
- Naraz nie wykładamy zbyt dużo jedzenia, ponieważ niezjedzone resztki psują się i mogą zaszkodzić ptakom, które spożyją je później.
  - Pamiętajmy o umieszczeniu poidła ze świeżą wodą obok budki dla ptaków.

## ULUBIONE PRZYSMAKI

- Jarzębina, tarnina, dzika róża, dereń, bez czarny i śnieżyczka prosto z krzaka (dlatego warto je posadzić w pobliżu domu lub w ogrodzie).
- Ziarna słonecznika i kukurydzy, proso, płatki owsiane, kasze.
- Ugotowana (bez soli!) i drobno pokrojona marchew, buraki, ziemniaki i kapusta.
- Niesolona słonina (należy wymieniać co 2 tygodnie!).





## **WYTRWALI POMOCNICY BUDUJĄ NOWE DOMKI DLA SKRZYDLATYCH GOŚCI W ZAKŁADZIE W ZWEIBRÜCKEN**

W zakładzie John Deere w Zweibrücken dzieci poznają świat przyrody, a ptaki i nietoperze otrzymują nowe domki. Za pomocą budek lęgowych John Deere chce przyczynić się do ochrony naturalnego środowiska i bioróżnorodności. W tym celu entuzjastyczni pomocnicy z John Deere Sustainability Impact Group przygotowali zestawy do ich budowy. Budkę lęgową może złożyć każdy chętny członek Klubu Juniora, a następnie powiesić ją w swoim ogrodzie albo na terenie zakładu John Deere w Zweibrücken. Dzięki nim nietoperze i ptaki będą mogły w spokoju wychowywać swoje potomstwo.

Ten projekt to oczywiście nie tylko świetna zabawa dla młodych fanów John Deere, ale także korzyść dla środowiska. Dieta ptaków i nietoperzy, składająca się z małych zwierząt i owadów, pomaga przywrócić równowagę w otoczeniu. Dzięki temu w naturalny sposób można wyeliminować na przykład plagi komarów.

John Deere pragnie podziękować wszystkim małym pomocnikom, którzy zbudują nowe domki dla naszych skrzydlatych gości.



# KARMNIK Z MATERIAŁÓW Z RECYKLINGU

Wykonanie jest bardzo proste, a efekt WOW gwarantowany. Niezbędna będzie jednak pomoc dorosłego.

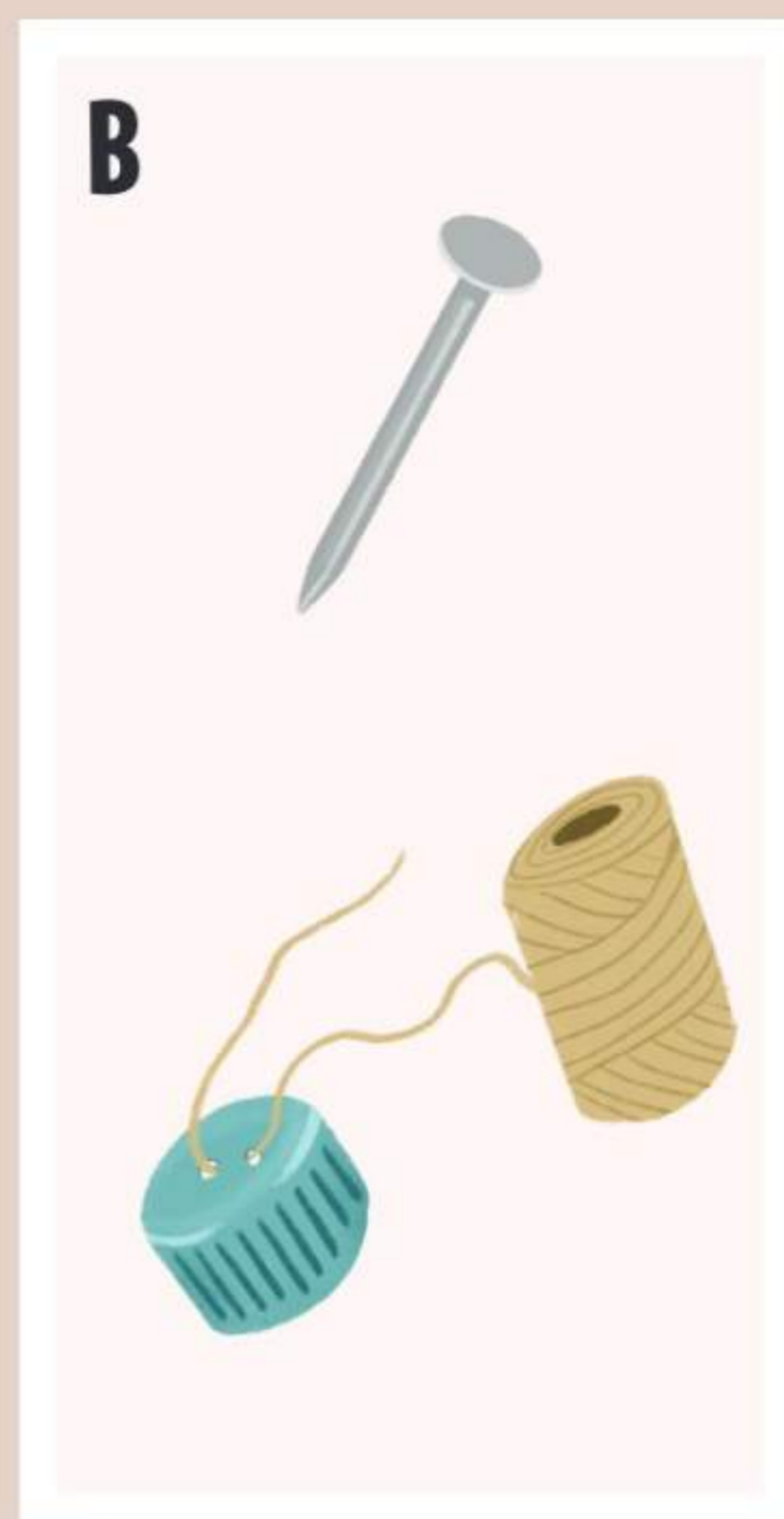


## Co jest potrzebne

1. pusta plastikowa butelka z nakrętką
2. karma dla ptaków
3. drewniana łyżka kuchenna
4. nożyczki
5. śrubka
6. kawałek mocnego sznurka
7. dorosły do pomocy



Nożyczkami wykonaj dwa otwory w butelce, kilka centymetrów powyżej jej dna. Otwory powinny znajdować się dokładnie na tej samej wysokości po obu stronach butelki, aby można było przepchnąć przez nie rączkę drewnianej łyżki, na którą stopniowo będzie wypadać karma dla ptaków.



Śrubką zrób dwa otwory w zakrętce butelki, a następnie przewlec przez nie sznurek.



Do butelki nasyp karmę, używając lejka (np. wykonanego z kartki papieru), a następnie ostrożnie zakręć butelkę.



Teraz wystarczy powiesić butelkę na gałęzi i czekać na latające głodomory!



# STRONA KLUBU



Hannes, Thomas i Andreas z dumą prezentują swoją flotę John Deere



Felix, miłośnik John Deere, ma nowe, odjazdowe łóżko



Podczas niedzielnych zakupów w Bruchsal dzieci doskonale bawiły się małymi ciągnikami JD napędzanymi pedałami



Siostra Luisa upiekła mu fantastyczny tort urodzinowy, idealny dla fanów John Deere



Piękne krzeselko dziecięce w kolorach John Deere zaprojektowane przez dziadka



Cała rodzina pomagała przy budowie tego gokarta John Deere dla Antona



Jannick pomaga w pracach swoją maszyną John Deere



Louis stworzył piękny obrazek dla Klubu Juniora



Nowy 5100M należący do Finna



Tim i Kiyan budują ciągnik John Deere w przedszkolu

## Impressum

John Deere Walldorf GmbH & Co. KG  
Impexstraße 3  
69190 Walldorf  
JuniorClub@JohnDeere.com  
www.JohnDeereJuniorClub.de

**Treść i tekst:**  
Rhapsody Media  
**Odpowiedzialny wydawca:**  
Stefan Mügge



**JOHN DEERE**

NOTHING RUNS LIKE A DEERE